

King

Tutti i prodotti sono made in Italy

All the products are made in Italy

جميع المنتجات هي صنع إيطاليا

ELEVATUTTO

Piccolo elevatore per
l'HOBBISTICA

The small hoist for
HOUSEHOLD and do-it yourself
applications

يرفع كل شيء
رافعة صغيرة
غير حرفية

Gli elevatori con portate da
200Kg nelle versioni:

Versions of hoists with
200Kg lifting capacity:


رافعات بقوة حمل
من 200 كج في الموديلات:



Elevatori da utilizzare su
cavalletto con portata da
300Kg a 1000Kg:



Hoists with lifting capacity
from 300 to 1000 Kg to be
used with gantry:

رافعات للاستعمال على
مسند بقوة حمل من
300 كج إلى 1000 كج:




M 290
T 300
T 500/E
T 500


Modelli:
E 100/200
E 200/400
Models:
E100/200,
E 200/400
الموديلات:
E100/200
أو E200/400



Bandiera con morsetti
Swivel bracket with clamp fittings
دعامة عمودية بمشابك
Carrucola
Pulley
بكرة




MP 200



MA 200
MV 200




TE 200



M 500
MD 500



MD 800
TD 1000/E
TD 1000



SL 500
SLD 1000
DL 500
DL 1000

Accessori Accessories الملحقات



Cavalletto per elevatore da 300 a 1000 Kg
Hoist gantry (300-1000 kgs)
مسند الرافعة من 300 إلى 1000 كج



Coppia contenitori porta zavorra
Set of 2 ballast-holding buckets
زوج حاويات حاملات ثقل الموازنة



Secchioni: It 60/100/150
Round buckets (60,100 and 150 kgs)
حاويات دائرية It 60/100/150



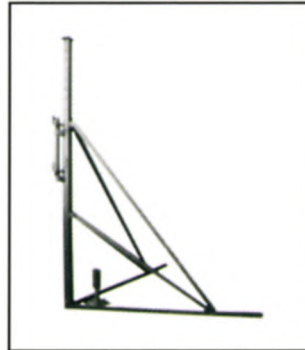
Benne: It 60/100/150/200/250
Tilting buckets (60,100,150,200 and 250 kgs)
حاويات قلابية It 60/100/150/200/250




Traversine per cavalletto
Stand bars
دعامات المسند



Puntello da interni
Regolabile da 2,53 a 3,53 m
Indoor pillar
(from 2.53 to 3.53 metres)
عمود دعم داخلي
قابل للضبط من 2,53 إلى 3,53 م



Puntello da esterno
Misure 2,175 x 2,485 m
Outdoor pillar
(measures 2,175 X 2,485 m)
عمود دعم خارجي
م القياس 2,175 X 2,485 م



Attacco a ponteggio
secondo le normative
Standard-compliant
scaffolding metal bars
وصلة السقالة
حسب التوجيهات



Puntello da finestra
Regolabile da 1,05 a 1,60 m
Window pillar
(from 1,05 to 1,60 metres)
عمود دعم للنافذة
قابل للضبط من 1,05 إلى 1,60 م



Telecomando
Remote controls



Pulsantiera
Push button panels

Caratteristiche Characteristics المواصفات

TIPO TYPE النوع	PORTATA LOAD الحمل	FUNE ROUPE المسلك	DIAM. DEL CAVO STEEL CABLE قطر الكابل	CARICO DI ROTTURA BREAKING STRENGTH حمل الكسر	VELOCITA' MEDIA DI SOGL. AV. LIFTING SPEED سرعة الرفع الوسطى	MOTORE ELETTRICO ELECTRIC MOTOR محرك كهربائي	DIMENSIONI LARG.xLUNG.xALT. OVERALL DIMENSIONS WIDTH X LENGTH X HEIGHT الأبعاد طول عرض x ارتفاع	PESO ELEVATORE HOIST WEIGHT وزن الرافعة	FASE PHASE التشط
E 100/200	100/200 kg	12,5 mt.	3 mm	7 kN	12,5 mt/min	0,24 kW	170x400x230 mm	11 kg	2
E 200/400	200/400 kg	18 mt.	4 mm	11,2 kN	12,5 mt/min	0,37 kW	170x400x230 mm	14,5 kg	2
MA/MP200	200 kg	25 mt.	5 mm	16,08 kN	19 mt/min	0,75 kW	200x775x380 mm	38 kg	2
TE 200	200 kg	25 mt.	5 mm	16,08 kN	20 mt/min	0,75 kW	200x775x380 mm	35 kg	3
MV 200	200 kg	40 mt.	5 mm	16,08 kN	40 mt/min	1,1 kW	270x780x500 mm	50 kg	2
M 290	300 kg	25 mt.	6 mm	24 kN	21 mt/min	1,1 kW	270x780x500 mm	52 kg	2
T 300	300 kg	25 mt.	6 mm	24 kN	28 mt/min	1,5 kW	270x780x500 mm	49 kg	3
M 500	500 kg	25 mt.	7 mm	31,66 kN	21 mt/min	1,5 kW	270x780x500 mm	58 kg	2
T 500/E	500 kg	25/40 mt.	7 mm	31,66 kN	28 mt/min	2,5 kW	270x780x500 mm	57 kg	3
T 500	500 kg	25/40 mt.	7 mm	44,43 kN	18 mt/min	3 kW	270x780x500 mm	92 kg	3
MD 500	500 kg	28/30 mt.	6 mm	24 kN	11 mt/min	1,1 kW	270x780x500 mm	58 kg	2
MD 800*	800 kg	25 mt.	7 mm	31,66 kN	11 mt/min	1,5 kW	270x780x500 mm	73 kg	2
TD 1000/E*	1000 kg	25/40 mt.	7 mm	31,66 kN	14 mt/min	2,5 kW	270x800x500 mm	72 kg	3
TD 1000*	1000 kg	25/40 mt.	7 mm	31,66 kN	9 mt/min	3 kW	400x900x450 mm	108 kg	3
SL 500	500 kg	25/40 mt.	7 mm	31,66 kN	20 mt/min	gasoline kW	450x1200x580 mm	70 kg	-
DL 500	500 kg	25/40 mt.	7 mm	31,66 kN	20 mt/min	diesel kW	450x1200x580 mm	80 kg	-
SLD 1000*	1000 kg	25/40 mt.	7 mm	31,66 kN	10 mt/min	gasoline kW	450x1200x580 mm	95 kg	-
DLD 1000*	1000 kg	25/40 mt.	7 mm	31,66 kN	10 mt/min	diesel kW	450x1200x580 mm	105 kg	-

*Doppia fune - Double e rope - ثنائي المسلك